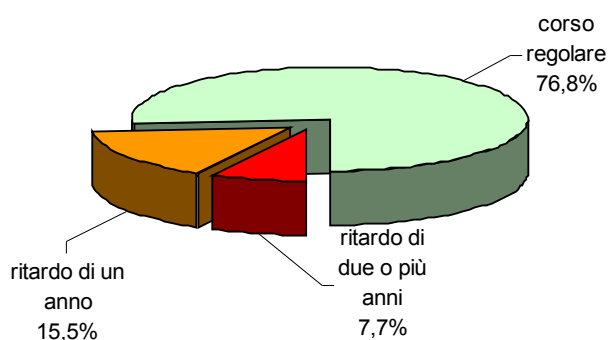


Iscritti all'istruzione secondaria/formazione professionale per regolarità del corso di studi e classe frequentata - a.s. 2007-2008

Regolarità del percorso	classe					Totale	%
	1	2	3	4	5		
ritardo di due o più anni	163	178	166	131	128	766	7,7%
ritardo di un anno	315	320	348	263	291	1.537	15,5%
corso regolare	1.647	1.640	1.508	1.463	1.345	7.603	76,8%
Totale	2.125	2.138	2.022	1.857	1.764	9.906	100%

Il tasso di regolarità è calcolato come rapporto tra gli iscritti con età pari od inferiore a quella teorica di frequenza ed il totale degli iscritti.

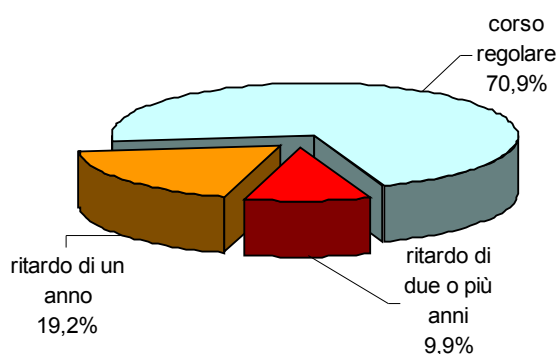
In corso regolare a.s. 2006-2007: Veneto 74,5%
Italia 74,5%



MASCHI iscritti all'istruzione secondaria/formazione professionale per regolarità del corso di studi e classe frequentata - a.s. 2007-2008

Regolarità del percorso	classe					Totale	%
	1	2	3	4	5		
ritardo di due o più anni	108	112	103	83	86	492	9,9%
ritardo di un anno	211	200	203	166	169	949	19,2%
corso regolare	830	786	682	633	575	3.506	70,9%
Totale	1.149	1.098	988	882	830	4.947	100%

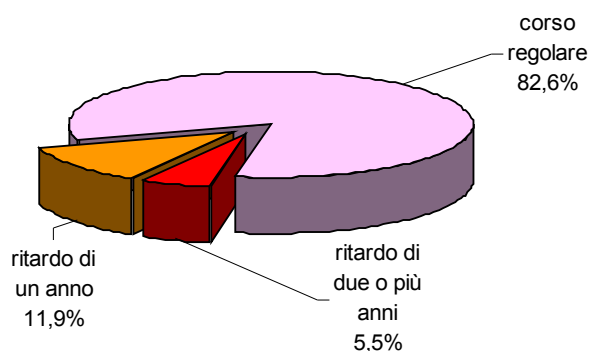
In corso regolare a.s. 2006-2007: Veneto n.d.
Italia n.d.



FEMMINE iscritte all'istruzione secondaria/formazione professionale per regolarità del corso di studi e classe frequentata - a.s. 2007-2008

Regolarità del percorso	classe					Totale	%
	1	2	3	4	5		
ritardo di due o più anni	55	66	63	48	42	274	5,5%
ritardo di un anno	104	120	145	97	122	588	11,9%
corso regolare	817	854	826	830	770	4.097	82,6%
Totale	976	1.040	1.034	975	934	4.959	100%

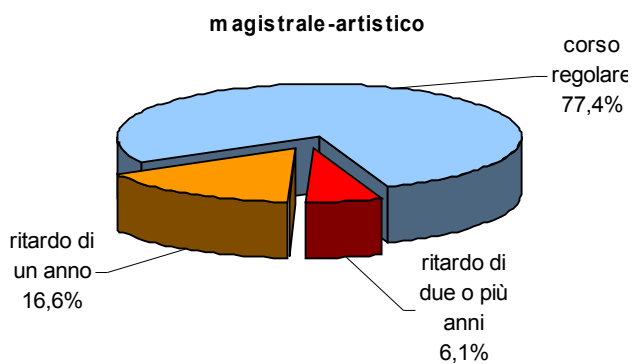
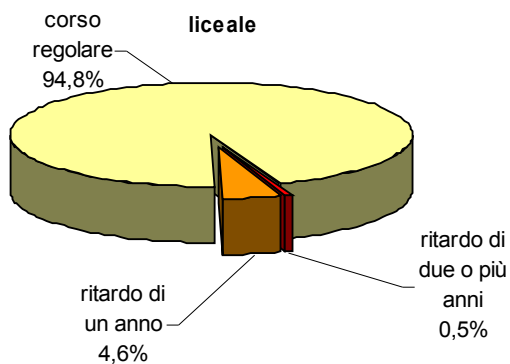
**In corso regolare a.s. 2006-2007: Veneto 80,3%
Italia 79,5%**



Distribuzione percentuale di iscritti all'istruzione secondaria per regolarità del percorso di studi, indirizzi liceale e magistrale-artistico - a.s. 2007-2008

In corso regolare liceale: Veneto 91,4% Italia 91,4%

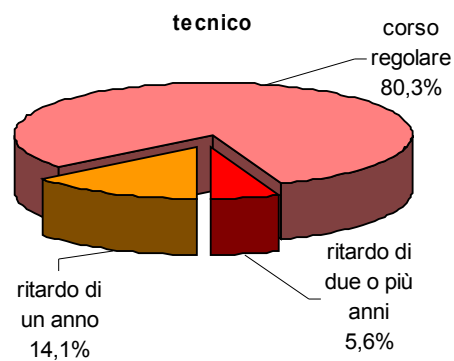
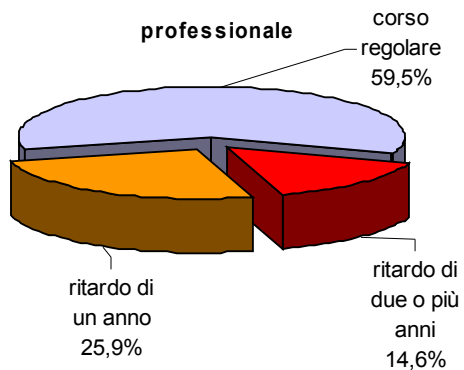
In corso regolare Magistrale: Veneto 81,6% Italia 81,4%
In corso regolare Artistico: Veneto 67,3% Italia 67,1%



Distribuzione percentuale di iscritti all'istruzione secondaria per regolarità del percorso di studi, indirizzi professionale e tecnico- a.s. 2007-2008

In corso regolare professionale: Veneto 54,6% Italia 54,6%

In corso regolare tecnico: Veneto 72,1% Italia 69,0%



Per i dati di Veneto e Italia

Fonte: Elaborazione Servizio Statistica Provincia di Rovigo e Istat su dati del Ministero della Pubblica Istruzione

NOTA: nei riquadri sono riportati i riferimenti percentuali di studenti in corso regolare di Veneto e Italia nell' a.s. 2006-2007

Isritti alla formazione professionale per regolarità del corso di studi e classe frequentata - a.f. 2007-2008

Corso di studi	classe			Totale	%
	1	2	3		
ritardo di due o più anni	52	51	28	131	38,5%
ritardo di un anno	35	31	36	102	30,0%
corso regolare	35	40	32	107	31,5%
Totale	122	122	96	340	100%

