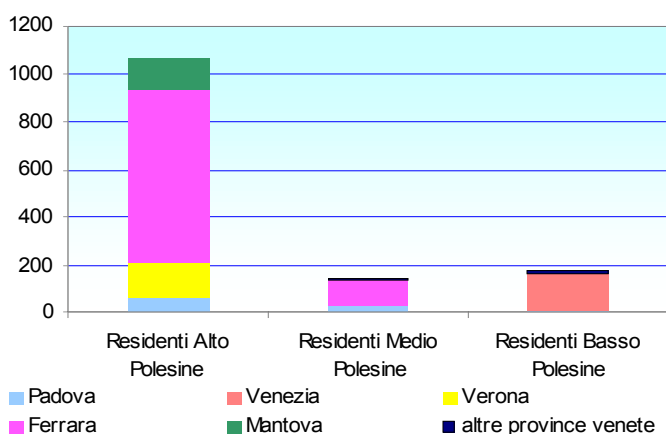


## Pendolarismo in uscita

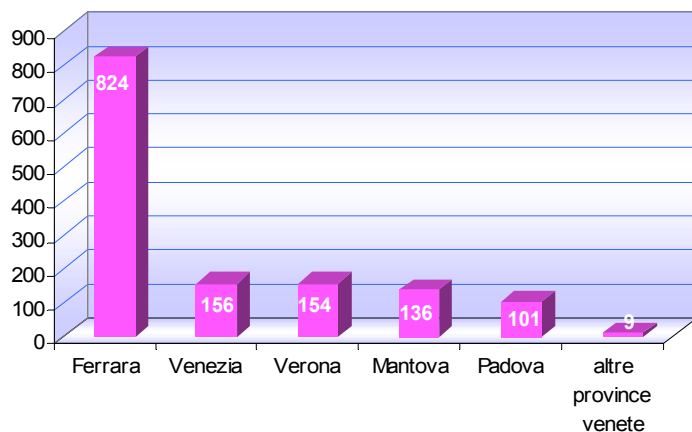
Iscritti all'istruzione secondaria/formazione professionale in province limitrofe, residenti in Polesine, per zona di residenza e provincia di destinazione - a.s. 2008-2009

Provincia di destinazione	Zona di residenza			Totale
	Alto Pol.	Medio Pol.	Basso Pol.	
Ferrara	717	104	3	824
	67,1%	74,3%	1,7%	59,7%
Mantova	136			136
	12,7%	0,0%	0,0%	9,9%
Padova	59	31	11	101
	5,5%	22,1%	6,4%	7,3%
Venezia	2	2	152	156
	0,2%	1,4%	88,4%	11,3%
Verona	154			154
	14,4%	0,0%	0,0%	11,2%
Altre veneto		3	6	9
	0,0%	0,3%	0,6%	0,8%
<b>Totale</b>	<b>1.068</b>	<b>140</b>	<b>172</b>	<b>1.380</b>
	<b>100,0%</b>	<b>100,0%</b>	<b>100,0%</b>	<b>100,0%</b>

Iscritti all'istruzione secondaria/formazione professionale in province limitrofe, residenti in Polesine, per zona di residenza, distribuzione percentuale per provincia di destinazione - a.s. 2008-2009



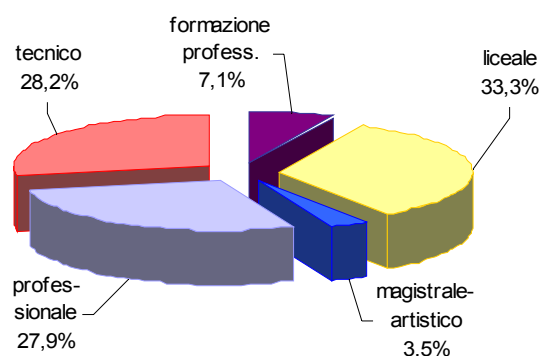
Iscritti all'istruzione secondaria/formazione professionale in province limitrofe, residenti in Polesine, per provincia di destinazione (valori assoluti) - a.s. 2008-2009



**Iscritti all'istruzione secondaria/formazione professionale in province limitrofe, residenti in Polesine, per zona di residenza e indirizzo - confronto aa.ss 2007-2008/2008-2009**

Anno scolastico	Zona di residenza	Indirizzo scolastico/formativo					Totale
		formaz. profess.	liceale	magistrale-artistico	professionale	tecnico	
2007-2008	Alto Polesine	11	422	31	250	411	1.125
		1,0%	37,5%	2,8%	22,2%	36,5%	100,0%
	Medio Polesine	6	18	9	40	51	124
		4,8%	14,5%	7,3%	32,3%	41,1%	100,0%
	Basso Polesine	55	5	5	92	7	164
		33,5%	3,0%	3,0%	56,1%	4,3%	100,0%
	<b>Totale provincia</b>	<b>72</b>	<b>445</b>	<b>45</b>	<b>382</b>	<b>469</b>	<b>1.413</b>
		<b>5,1%</b>	<b>31,5%</b>	<b>3,2%</b>	<b>27,0%</b>	<b>33,2%</b>	<b>100,0%</b>
2008-2009	Alto Polesine	22	418	34	256	338	1.068
		2,1%	39,1%	3,2%	24,0%	31,6%	100,0%
	Medio Polesine	7	32	9	48	44	140
		5,0%	22,9%	6,4%	34,3%	31,4%	100,0%
	Basso Polesine	69	10	5	81	7	172
		40,1%	5,8%	2,9%	47,1%	4,1%	100,0%
	<b>Totale provincia</b>	<b>98</b>	<b>460</b>	<b>48</b>	<b>385</b>	<b>389</b>	<b>1.380</b>
		<b>7,1%</b>	<b>33,3%</b>	<b>3,5%</b>	<b>27,9%</b>	<b>28,2%</b>	<b>100,0%</b>

**Iscritti all'istruzione secondaria/formazione professionale in province limitrofe, residenti in Polesine, distribuzione percentuale per indirizzo - a.s. 2008-2009**



**Iscritti all'istruzione secondaria/formazione professionale in province limitrofe, residenti in Polesine, per zona di residenza, distribuzione per indirizzo - a.s. 2008-2009**

