

Osservatorio scolastico provinciale



ANALISI DELLE ISCRIZIONI ALLA CLASSE PRIMA ANNO SCOLASTICO 2009-2010 (dati di marzo 2009)



*Entro il **28 febbraio 2009** gli studenti frequentanti il terzo anno della scuola secondaria di primo grado hanno effettuato le iscrizioni alla classe prima della scuola secondaria di secondo grado o ai corsi di formazione professionale, per l'anno scolastico 2009/2010.*

Le informazioni presenti nella base dati A.R.O.F. (Anagrafe Regionale Obbligo Formativo) e le stime relative agli studenti provenienti da altre province e agli iscritti ripetenti forniscono i dati utili per alcune previsioni sui contingenti scolastici e della formazione professionale dell'anno scolastico prossimo.

*Il totale degli iscritti alle classi prime delle scuole e dei centri di formazione professionale della provincia di Rovigo, nell'anno scolastico 2009/2010, è stimato in **2.212** unità, con una diminuzione rispetto all'anno precedente del **3,2%**.*

Fonte dati: Arof, istituti scolastici della provincia di Rovigo

Elaborazioni: Servizio Statistica della Provincia di Rovigo



LE PREVISIONI DEGLI ISCRITTI ALLE CLASSI PRIME A.S. 2009-2010

Isritti alle classi prime, per indirizzo scolastico/formativo, confronto aa.ss. 2008-2009 e 2009-2010

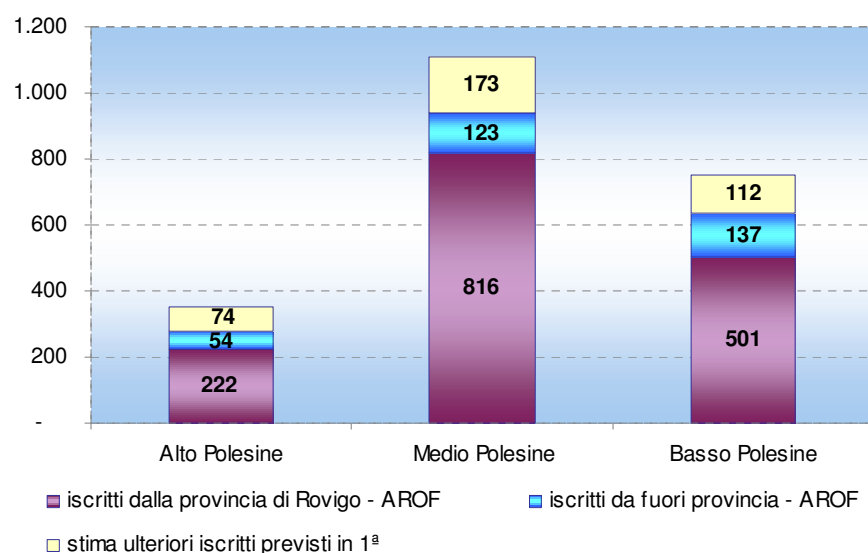
Indirizzo scolastico	iscritti dalla provincia di Rovigo	iscritti da fuori provincia	Totale iscritti (presenti in AROF)	ulteriori iscritti* previsti in 1 ^a a.s. 2009-2010	Totale** complessivo iscritti in 1 ^a a.s. 2009-2010	Isritti in 1 ^a a.s. 2008-2009 inizio anno scolastico
formazione professionale	67	4	71	49	120	132
artistico	15	4	19	17	36	25
liceale	261	55	316	25	341	332
liceale-magistrale [°]	275	37	312	35	347	369
professionale	304	99	403	107	510	585
tecnico	617	115	732	126	858	841
Totale	1.539	314	1.853	359	2.212	2.284

*Stima: iscritti da fuori provincia e fuori regione, iscritti per la seconda volta alla classe 1^a.

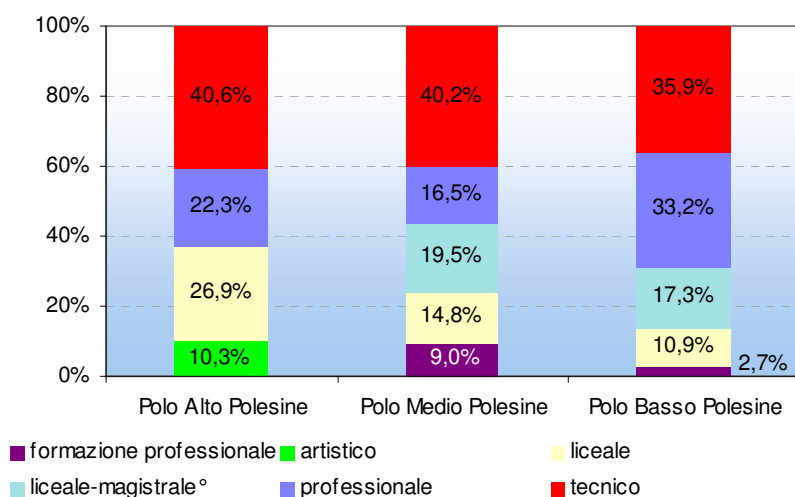
**Totale formato da un dato reale e da un dato stimato.

[°] comprende l'Istituto Magistrale Roccati, con annessa sezione classica-linguistica, di Rovigo e il Liceo Classico "Bocchi", con annessa sezione magistrale, di Adria

Isritti alle classi prime nei Poli scolastici, composizione per provenienza, a.s. 2009-2010



Isritti alle classi prime nei Poli scolastici, per indirizzo scolastico/formativo, a.s. 2009-2010



Si ricorda di considerare con cautela queste previsioni che, soprattutto nella suddivisione per indirizzo, sono influenzate da alcuni fattori che possono determinarne oscillazioni anche significative. L'osservazione dell'andamento di queste componenti, nel recente periodo, fa ritenere che l'errore di stima sia di circa il 4%.

GLI STUDENTI STRANIERI (presenti in AROF)

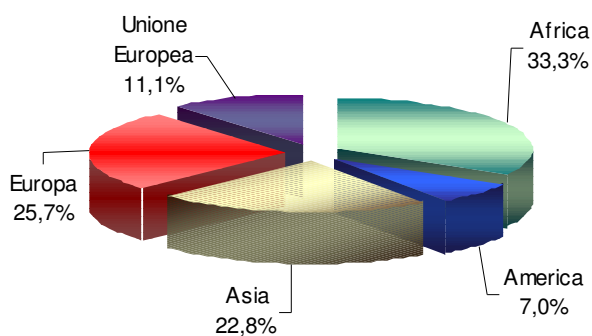
Iscritti alle classi prime stranieri, per area di provenienza e polo della scuola/cfp, a.s. 2009-2010

Provenienza	Polo della scuola/cfp			Totale
	Alto Pol.	Medio Pol.	Basso Pol.	
Africa	21	30	6	57
America	2	5	5	12
Asia	5	26	8	39
Europa	5	25	14	44
Unione Europea		16	3	19
Totale	33	102	36	171

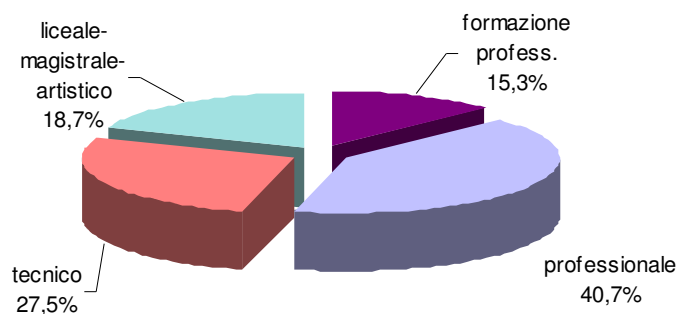
Iscritti alle classi prime stranieri, per area di provenienza e genere, a.s. 2009-2010

Provenienza	Genere		Totale
	Femmine	Maschi	
Africa	24	33	57
America	5	7	12
Asia	16	23	39
Europa	18	26	44
Unione Europea	8	11	19
Totale	71	100	171

Iscritti alle classi prime stranieri, per area di provenienza, a.s. 2009-2010



Iscritti alle classi prime stranieri, per indirizzo scolastico/formativo, a.s. 2009-2010



Percentuale di stranieri sul totale iscritti, confronto aa.ss. 2007-2008/2009-2010

% stranieri sul totale iscritti alle scuole/cfp	2007-2008	2008-2009	2009-2010
	7,6%	8,1%	9,2%

IL PENDOLARISMO SCOLASTICO

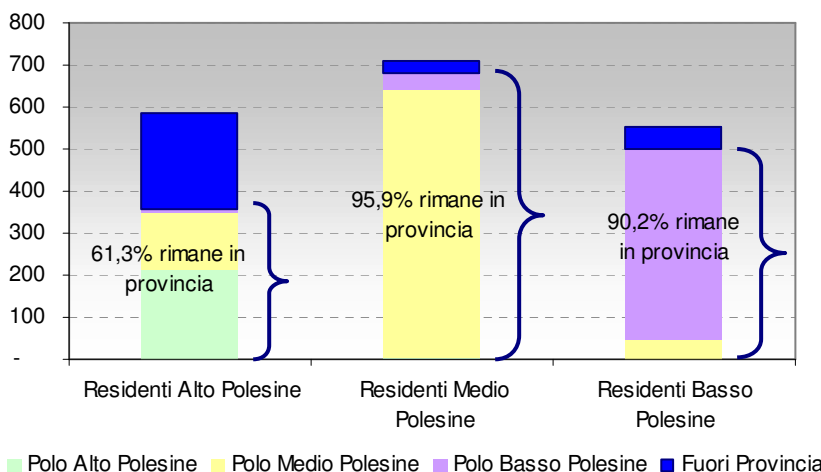
Iscritti alle classi prime, residenti nella provincia di Rovigo e in altre province, per zona di residenza e per area di iscrizione, a.s. 2009-2010

Zona o provincia di residenza	Polo o provincia sede della scuola/cfp									TOTALE POLESANI	
	Polo Alto Polesine	Polo Medio Polesine	Polo Basso Polesine	TOTALE	Padova	Venezia	Vicenza	Verona	Fuori regione		Totale
Residenti Alto Polesine	214	134	11	359	24			30	173	227	586
Residenti Medio Polesine	7	637	38	682	2		2		25	29	711
Residenti Basso Polesine	1	45	452	498		53			1	54	552
TOTALE POLESINE	222	816	501	1.539	26	53	2	30	199	310	1.849
STIMA PROVENIENTI DA FUORI PROVINCIA E RIPETENTI											
Provincia di Ferrara				23							
Provincia di Padova				261							
Provincia di Venezia				130							
Provincia di Verona				38							
Altre province				7							
STIMA DA FUORI PROV.	89	201	169	459							
STIMA RIPETENTI 1 ^a	39	95	80	214							
Totale	350	1.112	750	2.212							

Si sottolinea che i dati relativi ai Polesani sono i contingenti reali presenti in AROF, mentre il numero degli studenti provenienti da altre province è formato da un dato reale e da un dato stimato. I ripetenti sono stimati.

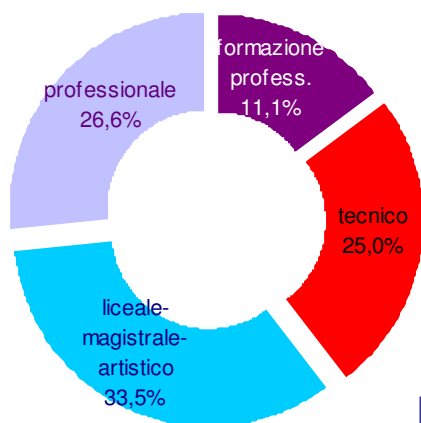
I POLESANI CHE STUDIANO FUORI PROVINCIA (presenti in AROF)

Iscritti alle classi prime, residenti nella provincia di Rovigo, per zona di residenza e per area di iscrizione, a.s. 2009-2010



% di Polesani che studia in Provincia		
2007-2008	2008-2009	2009-2010
82,9%	86,7%	83,2%

Iscritti alle classi prime in province limitrofe, residenti nella provincia di Rovigo, per indirizzo scolastico/formativo, a.s. 2009-2010



A cura del Servizio Statistica della Provincia di Rovigo
Via L. Ricchieri (detto Celio), 10 - Rovigo Tel. 0425/386261 - Fax 0425/386250
Posta elettronica: ufficio.statistica@provincia.rovigo.it Sito internet: www.provincia.rovigo.it